

LE ROULÉ PLUS

UNE MAIN TENDUE POUR VOUS AIDER

SOWECARE



SOWECARE | 

le facteur humain

le rOulé

LeRoulé Plus est un fauteuil roulant à traction manuelle unique. Ce fauteuil roulant peut être doté de trois fonctions électriques différentes au choix : le basculement, la verticalisation et le haut/bas. Ces fonctions peuvent être actionnées de manière autonome, afin que les capacités propres puissent continuer à être utilisées le mieux possible.



AUTONOMIE

Il s'agit d'un sujet d'irritation inutile pour de nombreuses personnes en fauteuil roulant : toujours demander l'aide de quelqu'un pour attraper un objet en hauteur, se laver les mains ou réaliser un transfert. Ce n'est pas nécessaire avec un LeRoulé Plus; tous ces gestes sont simplifiés grâce au réglage haut-bas qui vous permet de monter de 24 cm. Grâce aux accoudoirs escamotables, il est possible de réaliser un bon transfert latéral à quelque hauteur que ce soit.

La fonction haut-bas vous permet également de tenir une discussion avec les autres à leur hauteur.

SE METTRE DEBOUT

Avec des jambes affaiblies, il est difficile de sortir d'un fauteuil de façon autonome. La fonction haut-bas vous permet de sortir facilement de votre fauteuil, à une hauteur idéale, seul ou aidé par d'autres personnes. Et avec la fonction de verticalisation unique, qui peut être actionnée avec le haut-bas, se relever est encore plus facile.

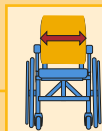
BASCULEMENT AUTONOME

Pour l'utilisateur actif, le fauteuil sans fonction de basculement offre beaucoup d'espace de trottinement. Pour l'utilisateur plus passif, un espace de trottinement supplémentaire peut être remplacé par une fonction de basculement très confortable. La fonction basculement permet même de déterminer la position assise. L'inclinaison de l'assise est ainsi adaptable à l'activité. Le fauteuil roulant pouvant être basculé vers l'arrière, la surface de contact est plus grande et le risque d'escarres est réduit. En outre, la fonction basculement contribue également à un confort d'assise optimal.

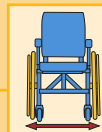
ADAPTATIONS INDIVIDUELLES

Bien entendu, un fauteuil doit être parfaitement adapté à l'utilisateur. C'est pourquoi LeRoulé Plus est réalisé sur mesure et peut offrir de nombreuses options standard. Des adaptations individuelles spéciales peuvent également être effectuées, en fonction des besoins de l'utilisateur. Un confort optimal de l'utilisateur peut ainsi être atteint.

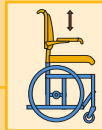
largeur du siège 42/ 46/ 50/ 54 cm



largeur totale
largeur du siège + 24 cm



réglage de la hauteur d'assise 24 cm



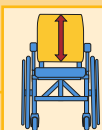
réglage de verticalisation 20°



réglage de basculement 30°



hauteur de dossier 50 / 57 cm



réglage de l'inclinaison du dossier
90 / 105 / 120°



les accoudoirs sont repliables



hauteur totale replié 60 cm



charge maximale: 135 kg



TOUS LES PRODUITS CRÉÉS PAR SOWECARE SE FOCALISENT SUR LES PERSONNES
LA CHAISE ROULANTE LE ROULÉ A ÉTÉ CONÇUE, DÉVELOPPÉE ET PRODUITE PAR SOWECARE.

SOWECARE BV
Twentelaan 10, NL-7609 RE Almelo
Tel. +31 (0)546-493 145, Fax +31 (0)546-493 251
info@sowecare.com, www.sowecare.fr

SOWECARE 

le facteur humain